

# IDEAL 4815

max.  
**80**  
mm

Elektromos kötegvágó gép EASY-CUT  
vágásindítással és kézi orsós gyors leszorítással

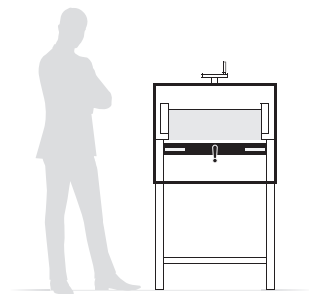
← 47 cm →

Vágáshossz	475 mm
Vágási magasság	80 mm
Maradványméret	30 mm
Behelyezési mélység	458 mm



## Technikai adatok:

Áram	230 V / 50 Hz / 1 fázis
Teljesítmény	1,1 kW



Méret	1410 x 762 x 1053 mm (H x B x T)
	Szélesség oldalasztallal 1349 mm
Súly	212 kg oldalasztal nélkül
	221 kg oldalasztallal

## Termékleírás

Újonnan kifejlesztett, szabadalmaztatott EASY-CUT vágásindítás. Az ergonómikus munkához kialakított optimális asztalmagasság: 940 mm. Különösen biztonságos SCS – Safety Cutting System: elektronikusan vezérelt, elforgatható védőburkolat az első asztalon és átlátszó biztonsági tető a hátsó asztalon; főkapcsoló, és biztonsági zár; kétkezes kioldás; 24 V-os vezérlés; szabadalmaztatott biztonsági meghajtó; automatikus kés visszafutás minden pozícióból; tárcsafékkal azonnali késmegállítás, egyszerűen, előlről elvégezhető késcseré berendezéssel, fedett késéllel; késmélység állítás kívülről; egyszerű, biztonságos vágóléc csere; elektromechanikus késmozgatás. Kézi orsós gyorsrögzítés. Szilárd acél késtartó. A kés kiváló minőségű acélból készült. Edzett, állítható késvezetés. Orsóval beállítható hátsóilleszték, kézi hajtókar. Digitális méretkijelzés az előasztalon, mely átkapcsolható cm-ről inch-re. Optikai vágás jelzés LED-ek segítségével. 2 oldalütköző z elő és hátsó asztalon. Teljes fém konstrukció. Az állvány, a papírtartó, a levehető szerszámtartó a hátsó asztalon és a beütőfa széria felszereltség. Felár ellenében oldalasztal is szállítható hozzá.

# IDEAL

WWW.IDEAL.DE

# IDEAL 4815

## Jellemzők



### Biztonsági berendezések

A vágás csak akkor kivitelezhető, ha az átlátszó fedél a gép elején teljesen zárva van.




### Tekerő kar

A tekerő karral a hátsó ütköző kényelmesen beállítható. A precíziós orsó gondoskodik a pontosságról a vágásnál.



### Kezelőszerv EASY-CUT

A kés és a nyomógerenda egyszerre, vagy akár egymástól függetlenül is működtethető az innovatív kézizsákok segítségével.




### Vágásjelölés

Az optikai vágás jelölő LED lámpák segítségével megmutatja a vágás helyét, mely segítségével precíz vágás hajtható végre.



### Praktikus szerszámtartó

A gép hátfalán található szerszámtartóban, minden eszközt megtalál egy késcseréhez, vagy a karbantartáshoz.



### Biztonságos késcseré

Egyszerű és biztonságos késcseré a burkolat megbontása nélkül a késkiemelő egység segítségével.



# IDEAL