

IDEAL 4315 (TISCHGERÄT)

max.
40
mm

**Elektrischer Büro-Stapelschneider mit EASY-CUT
und Hebelschnellpressung – für Formate bis DIN A3**

← **43 cm** →

Schnittlänge	430 mm
Schnitthöhe	40 mm
Restschnitt	35 mm
Einlegetiefe	435 mm

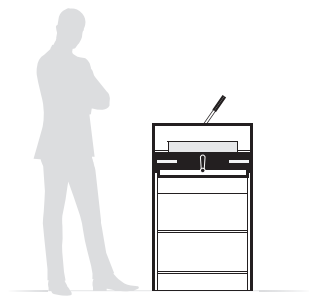


Untergestell optional Unterschrank optional



Technische Daten

Strom	230 V / 50 Hz / 1~
Leistung	0,45 kW



Maße	355 x 640 x 870 mm (H x B x T)
	Höhe mit Untergestell 1085 mm
	Höhe mit Unterschrank 1080 mm
Gewicht	81 kg Tischgerät
	91 kg mit Untergestell
	113 kg mit Unterschrank

Produktbeschreibung

Mit neuer, patentierter EASY-CUT Schnittauslösung. Besonders sicher durch SCS – Safety Cutting System: mit elektronisch kontrollierter, schwenkbarer Sicherheitsvorrichtung auf dem Vordertisch und transparenter Sicherheitsvorrichtung auf dem Rücktisch; Hauptschalter und Sicherheitsschloss; Zweihand-Schnittauslösung; 24-Volt-Steuerung; patentierter Sicherheitsantrieb; automatischer Messerrücklauf aus jeder Position; Scheibenbremse für sofortigen Messerstop; einfacher Messerwechsel von vorne; Messerwechsel-Vorrichtung mit abgedeckter Messerschneide; Messertiefgangverstellung von außen; einfacher, sicherer Schnittleistenwechsel. Elektro-mechanischer Messerantrieb. Schneidet Papierstapel (ca. 500 Blatt Papier 70 g/m²) oder gebundene Broschüren bis 40 mm Höhe. Vollstahl-Messerträger. Hochwertiges Messer aus Qualitäts-Messerstahl. Gehärtete, einstellbare Messerführungen. Spindelgeführter Rückenschlag mit Handkurbel und Digital-Maßanzeige, umschaltbar cm / inch. Patentierte Hebelschnellpressung. Optischer Schnittandeuter mit Leuchtdioden (LEDs). Seitenanschlag. Stabile Ganzmetall-Konstruktion. Lieferbar als Tischgerät; Untergestell oder Unterschrank mit Fachboden gegen Aufpreis.

IDEAL

WWW.IDEAL.DE

IDEAL 4315 (TISCHGERÄT)

Ausstattungsmerkmale



SICHERHEITSVORRICHTUNG

Ein Schnitt lässt sich nur ausführen, wenn die schwenkbare, transparente Sicherheitsvorrichtung am Vordertisch geschlossen ist.



HANDKURBEL

Mit einer Handkurbel lässt sich der Rückanschlag bequem positionieren. Die Präzisionsspindel sorgt für Genauigkeit beim Schneiden.




BEDIENELEMENT EASY-CUT

Bequem und sicher kann das Messer durch EASY-CUT aktiviert werden. Diese patentierte Zweihand-Schnittauslösung mit Gleichzeitigkeitssteuerung garantiert hohe Bediensicherheit und eine komfortable Bedienung.




DIGITAL-MASSANZEIGE

Gut ablesbar auf dem Vordertisch angebracht und per Knopfdruck von cm auf inch umschaltbar.



SCHNITTELEISTENWECHSEL

Das Drehen oder Austauschen der Schnittleiste ist einfach und bequem seitlich an der Maschine möglich, ohne in den Schneidbereich eingreifen zu müssen.



HEBELSCHNELLPRESSUNG

Rationelles Schneiden durch die praktische Schnellpressung. Hebel umlegen, festdrücken und die Maschine ist schnittbereit.



IDEAL