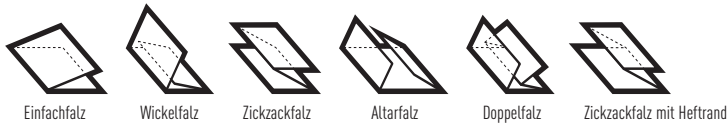


IDEAL 8345

bis zu
14.400
Blatt*

Unser High-End-Modell: Automatisch, schneller und vielseitiger (bis A3).
Mit variabler Geschwindigkeit, Touchscreen und Speicherfunktion.

pro Stunde



Technische Daten

Papierformate B 7 ** - A 3

Papierqualitäten 50 -160 g/m² *

Falzleistung/Std. bis 14.400 Blatt **

Maße (H x B x T) 510 x 1.020 x 545 mm
(in Arbeitsstellung)

Stromanschluss 230 V / 50 Hz

Gewicht ca. 29,5 kg


* bis 230 g/m² bei Einfachfalz ** bei Einfachfalz

Produktbeschreibung

Die schnellste Falzmaschine in ihrer Klasse! Intuitiv zu bedienender Touchscreen: alle Einstellungen der Falzmaschine lassen sich bequem, schnell und einfach über diesen Touchscreen durchführen. Auswahl von sechs verschiedenen Falzarten mit automatischer Einstellung (Falzpositionen werden elektrisch angefahren). Automatische Formaterkennung für sechs DIN-Formate (A3, B4, A4, B5, A5, B6). Memory-Funktion für 36 automatische Falzpositionen, die per Knopfdruck abrufbar sind (6 Falztypen x 6 Papiergrößen). Falzgeschwindigkeit variabel einstellbar. Falzleistung von 1.800 - 14.400 Blatt/Stunde (bei A4 Einfachfalz). Abklappbarer Zuführtisch für bis zu 500 Blatt Papier mit zwei justierbaren Seitenanschlängen. Zwei Zusatzanschlänge mit Führungsrollen für große Formate. Friktions-Papierzuführsystem mit drei Gummirollen. Papierauswurf mit Bandauslage und 3-fach verstellbarer Auswurfrolle. Totalzähler und Vorwahlzähler. Zusätzlich wählbare Testlauf-Funktion: auf Wunsch können zwei Papierseiten vorab testweise gefalzt werden. Abschaltautomatik beim Aufklappen beweglicher Gehäuseteile. Automatische Endabschaltung mit optischem und akustischem Signal. Automatische Fehler- und Papierstauanzeige mit detaillierter Beschreibung über den Touchscreen. Falzrollen mit Schnellentriegelung: dadurch lassen sich die Falzrollen schnell und unkompliziert entnehmen – dies erleichtert und vereinfacht die regelmäßige Pflege und Reinigung. Maße in Ruhestellung (H x B x T): 480 x 650 x 545 mm.

IDEAL 8345

Ausstattungsmerkmale




FALZARTEN PER KNOPFDRUCK

Per Tastendruck wird die Falzart gewählt und die Anschläge in den Falztaschen werden automatisch per Elektromotor angefahren.




BEDIENFELD MIT TOUCHSCREEN

All-in-one-Bedienung: Alle Einstellungen lassen sich über den intuitiv zu bedienenden Touchscreen vornehmen. Leicht verständliches Fehlermanagement mit Lösungsvorschlägen zur schnellen Behebung.



BAND AUSLAGE

Papierauswurf mit Bandauslage und 3-fach verstellbare Papierauswurfrolle garantieren eine problemlose Weiterverarbeitung.



SENSOR FÜR DOPPELEINZUGS-ERKENNUNG

Der Sensor erkennt Doppeleinzüge von Papierbögen und verhindert dadurch Fehlfaltungen oder schlechte Falzergebnisse.



IDEAL