

# IDEAL 4350 (TISCHGERÄT)

max.  
**40**  
mm


**Komfortabler, elektrischer Büro-Stapelschneider  
mit EASY-CUT und automatischer Pressung**

← **43 cm** →

<b>Schnittlänge</b>	430 mm
<b>Schnitthöhe</b>	40 mm
<b>Restschnitt</b>	35 mm
<b>Einlegetiefe</b>	435 mm



Untergestell optional    Unterschrank optional



## Technische Daten

<b>Strom</b>	230 V / 50 Hz / 1~
<b>Leistung</b>	0,45 kW



<b>Maße</b>	355 x 640 x 870 mm (H x B x T)
	Höhe mit Untergestell 1085 mm
	Höhe mit Unterschrank 1080 mm
<b>Gewicht</b>	86 kg Tischgerät
	96 kg mit Untergestell
	118 kg mit Unterschrank

## Produktbeschreibung


Mit neuer, patentierter EASY-CUT Schnittauslösung. Besonders sicher durch SCS – Safety Cutting System: mit elektronisch kontrollierter, schwenkbarer Sicherheitsvorrichtung auf dem Vordertisch und transparenter Sicherheitsvorrichtung auf dem Rücktisch; Hauptschalter und Sicherheitsschloss; Zweihand-Schnittauslösung; 24-Volt-Steuerung; patentierter Sicherheitsantrieb; automatischer Messer- und Pressbalkenrücklauf aus jeder Position; Scheibenbremse für sofortigen Messerstop; einfacher Messerwechsel von vorne; Messerwechsel-Vorrichtung mit abgedeckter Messerschneide; Messertiefgangverstellung von außen; einfacher, sicherer Schnittleistenwechsel. Elektro-mechanischer Messerantrieb. Schneidet Papierstapel (ca. 500 Blatt Papier 70 g/m<sup>2</sup>) oder gebundene Broschüren bis 40 mm Höhe. Vollstahl-Messerträger. Hochwertiges Messer aus Qualitäts-Messerstahl. Gehärtete, einstellbare Messerführungen. Spindelgeführter Rückanschlag mit Handkurbel und Digital-Maßanzeige, umschaltbar cm / inch. Patentierte, automatische Pressung. Optischer Schnittandeuter mit Leuchtdioden (LEDs). Seitenanschlag. Stabile Ganzmetall-Konstruktion. Lieferbar als Tischgerät; Untergestell oder Unterschrank mit Fachboden gegen Aufpreis.

# IDEAL

[WWW.IDEAL.DE](http://WWW.IDEAL.DE)

# IDEAL 4350 (TISCHGERÄT)

## Ausstattungsmerkmale



### SICHERHEITSVORRICHTUNG

Ein Schnitt lässt sich nur ausführen, wenn die schwenkbare, transparente Sicherheitsvorrichtung am Vordertisch geschlossen ist.



### HANDKURBEL

Mit einer Handkurbel lässt sich der Rückanschlag bequem positionieren. Die Präzisionsspindel sorgt für Genauigkeit beim Schneiden.




### BEDIENELEMENT EASY-CUT

Messer und Pressbalken können durch die beiden innovativen Bedienelemente aktiviert werden. EASY-CUT ist eine patentierte Zweihand-Schnittaustösung.



### DIGITAL-MASSANZEIGE

Gut ablesbar auf dem Vordertisch angebracht und per Knopfdruck von cm auf inch umschaltbar.



### SCHNITTELEISTENWECHSEL

Das Drehen oder Austauschen der Schnittleiste ist einfach und bequem seitlich an der Maschine möglich, ohne in den Schneidbereich eingreifen zu müssen.



### SICHERER MESSERWECHSEL

Einfach und ohne Abnahme von Gehäuseteilen durch die Messerwechsel-Vorrichtung mit abgedeckter Messerschneide.



# IDEAL